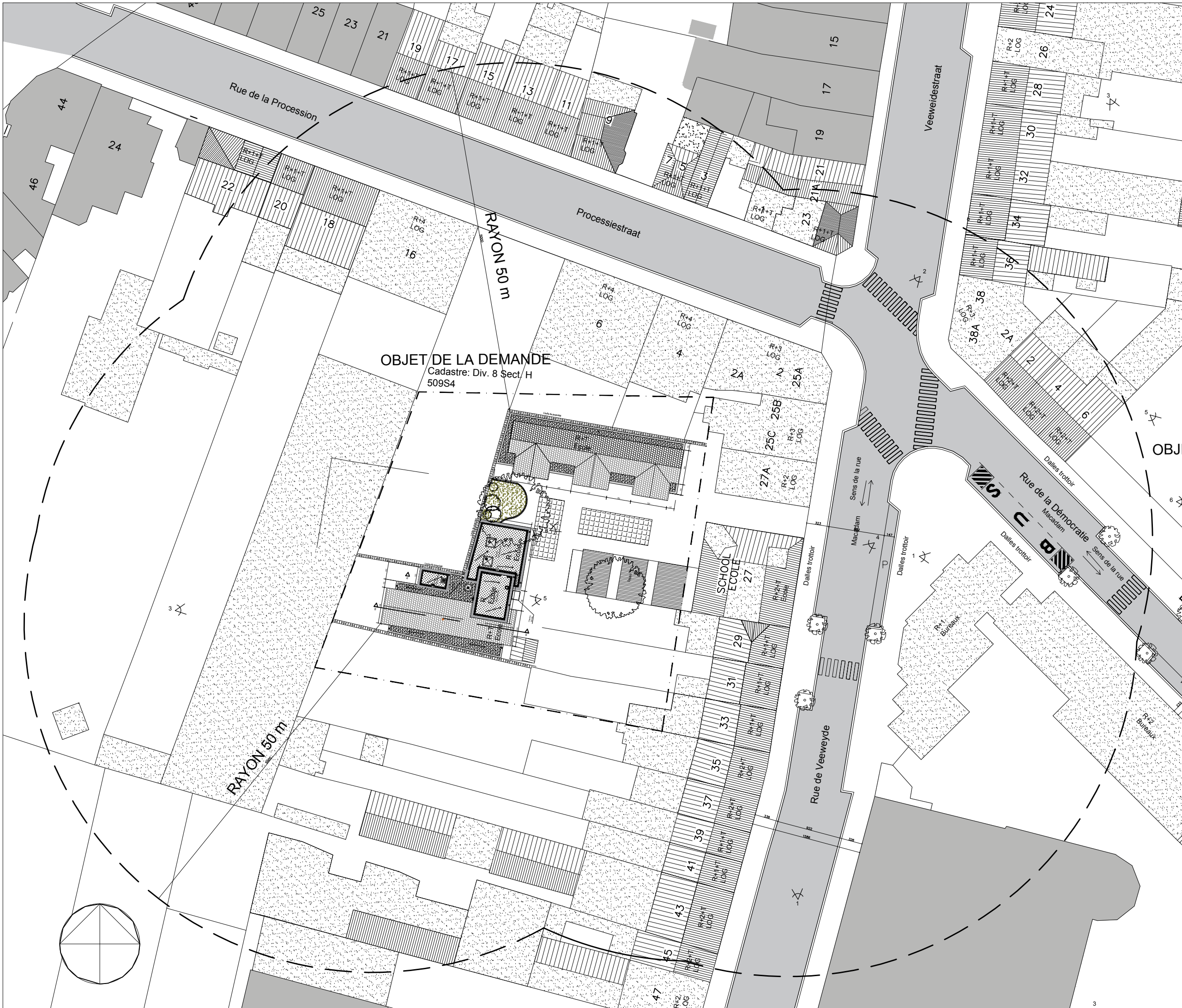




LOCALISATION 1:1000

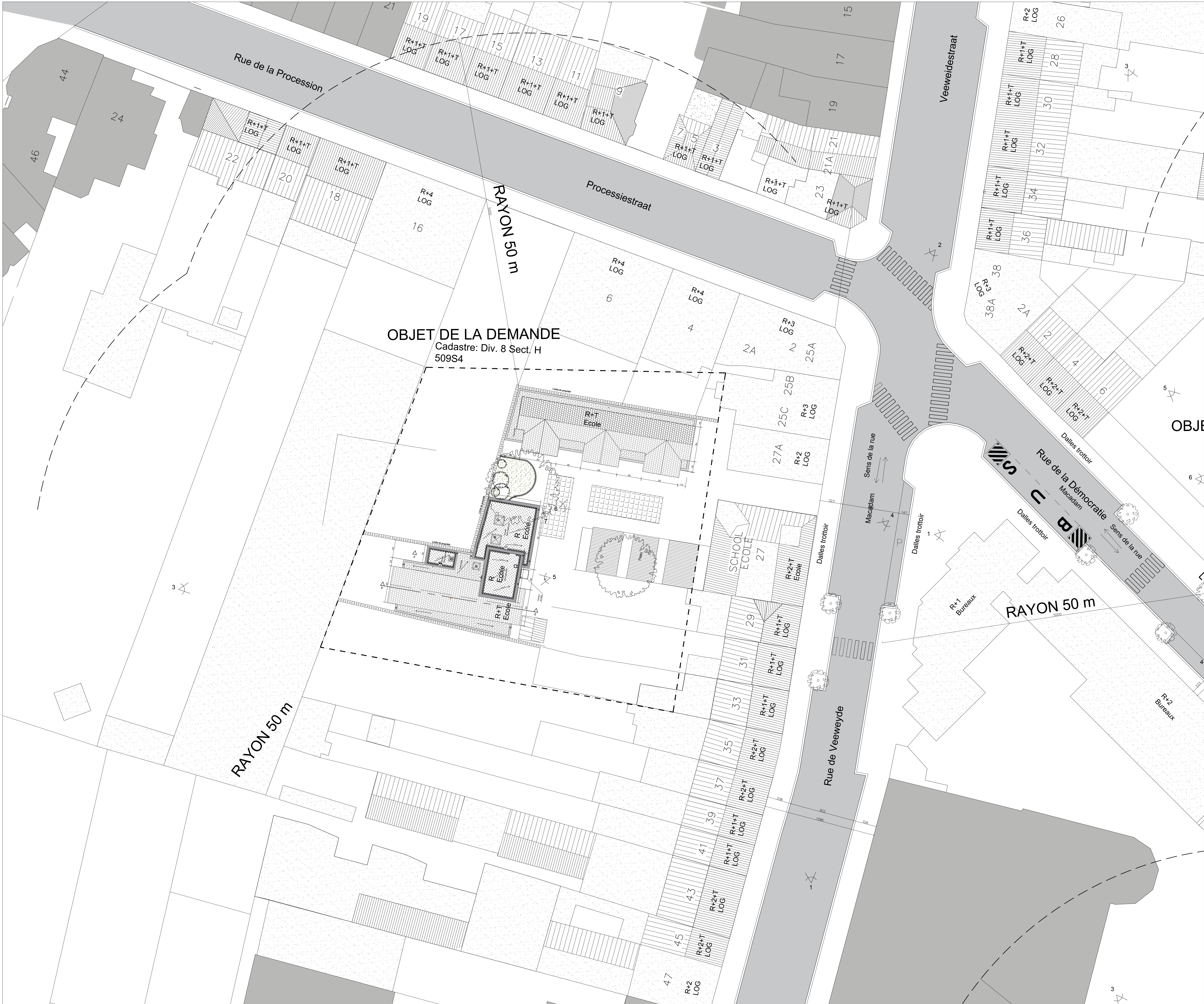


SITUATION 1:500

Ce plan est la propriété de l'architecte, il ne peut être modifié ou communiqué à des tiers sans une autorisation préalable (loi du 16.04.1934)

Les dimensions sont données à titre purement indicatif.
L'entrepreneur est tenu de les vérifier sur place et de faire part à l'architecte toute discordance relevée par rapport aux indications mentionnées sur les plans et détails

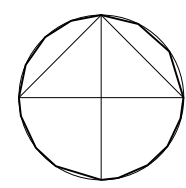
REGION BRUXELLES CAPITALE				
ANDERLECHT				
projet				
Travaux d'aménagement intérieur et construction d'une annexe				
Rue de Veeweyde n°27		Div. 8 - Section H - N° H509S4		
maître de l'ouvrage				
Asbl Institut des Soeurs de Notre-Dame				
Rue de Veeweyde, 40 - 1070 Anderlecht T : 02 521 04 41 E : malter@isnd.be				
Architectes Associés				
ARIADE architectes SPRL				
Rue Jean Benaets, 63, 1180 Bruxelles T: 02 346 31 37 E: info@ariade.net				
ELLIPS architecture SPRL				
Avenue Dolez, 376, 1180, Bruxelles T: 02 374 62 20 E: info@ellipsarchi.be				
Conseiller PEB & Techniques spéciales				
ARIADE architectes SPRL				
Rue Jean Benaets, 63, 1180 Bruxelles T: 02 346 31 37 E: info@ariade.net				
Stabilité				
BSolution Sprl				
Rue L. Genonceaux, 12 - 5032 ISNES T: 081/ 56 01 70				
indice	objet	date	dessiné par	signature
A				
B				
C				
D				
E				
F				
G				
H				
I				
pour accord				
le maître de l'ouvrage		l'architecte		l'administration
dossier	16A07 - ISND	échelle	1:500 - 1:1000	date
20/10/17				
PERMIS D'URBANISME				A B C
SITUATION PROJETE				D E F
PLANS SITUATION & LOCALISATION				G H I
				plan n°
				PU00



IMPLANTATION

1:200

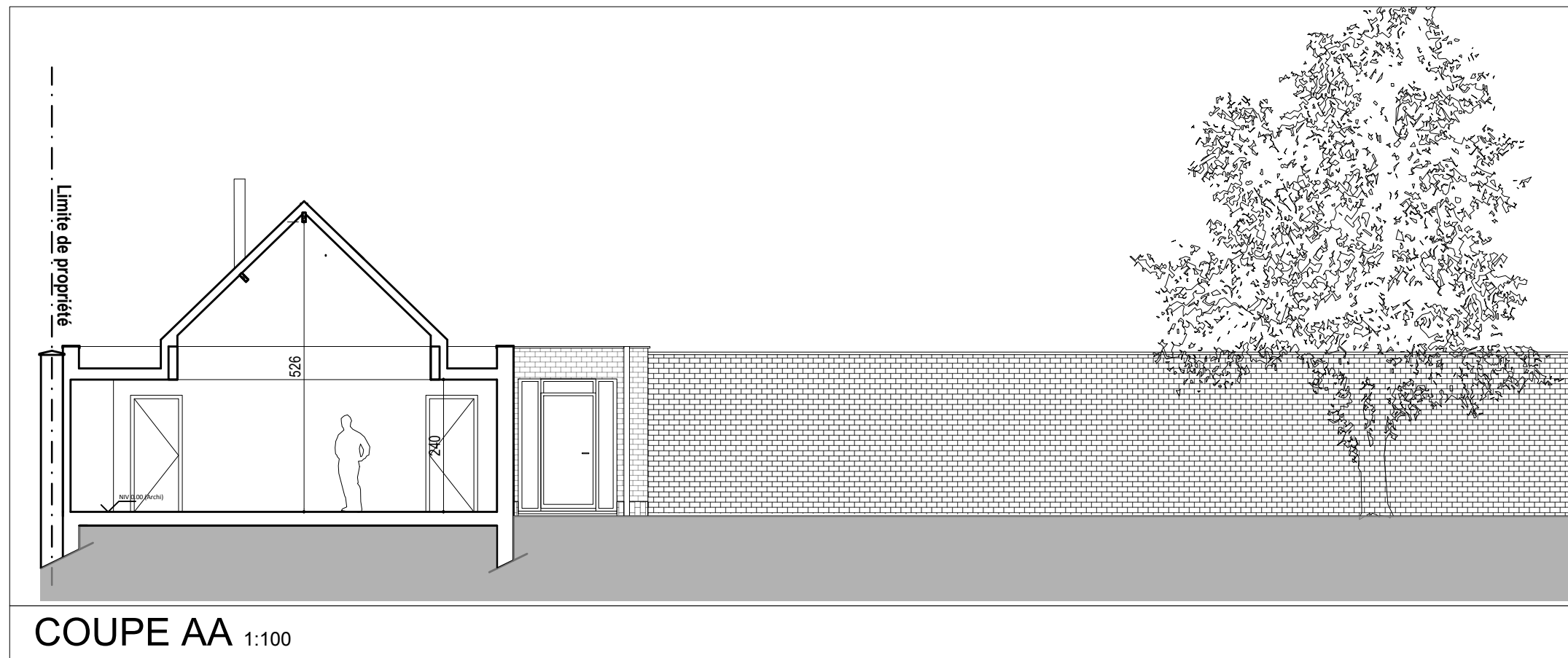
Section Maternelle : Construction d'une annexe destinée à la psychomotricité et aménagement des mezzanines



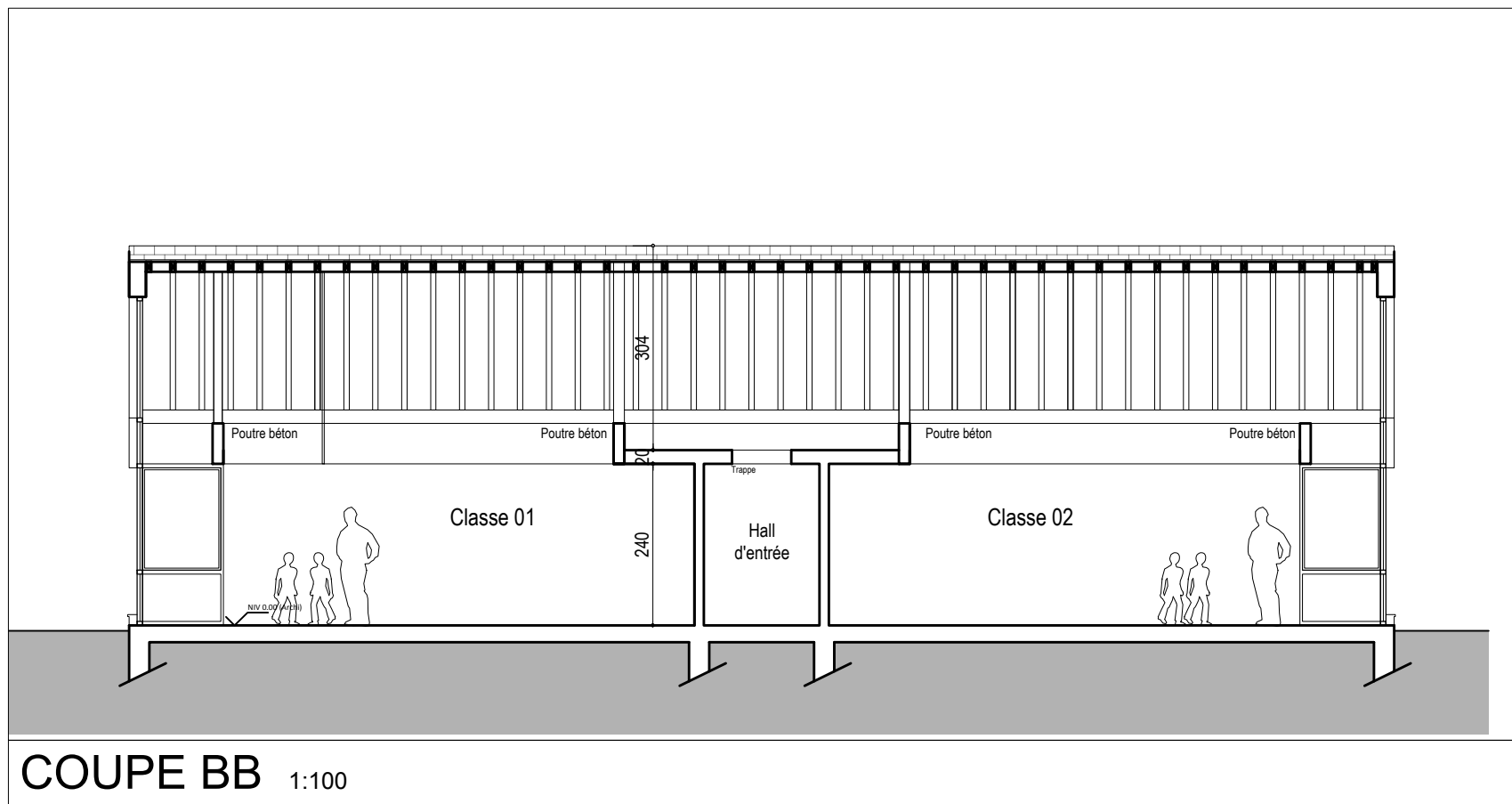
Ce plan est la propriété de l'architecte. Il ne peut être modifié ou communiqué à des tiers sans une autorisation préalable (loi du 16.04.1994)

Les dimensions sont données à titre purement indicatif. L'entrepreneur est tenu de les vérifier sur place et de faire part à l'architecte toute discordance relevée par rapport aux indications mentionnées sur les plans et détails

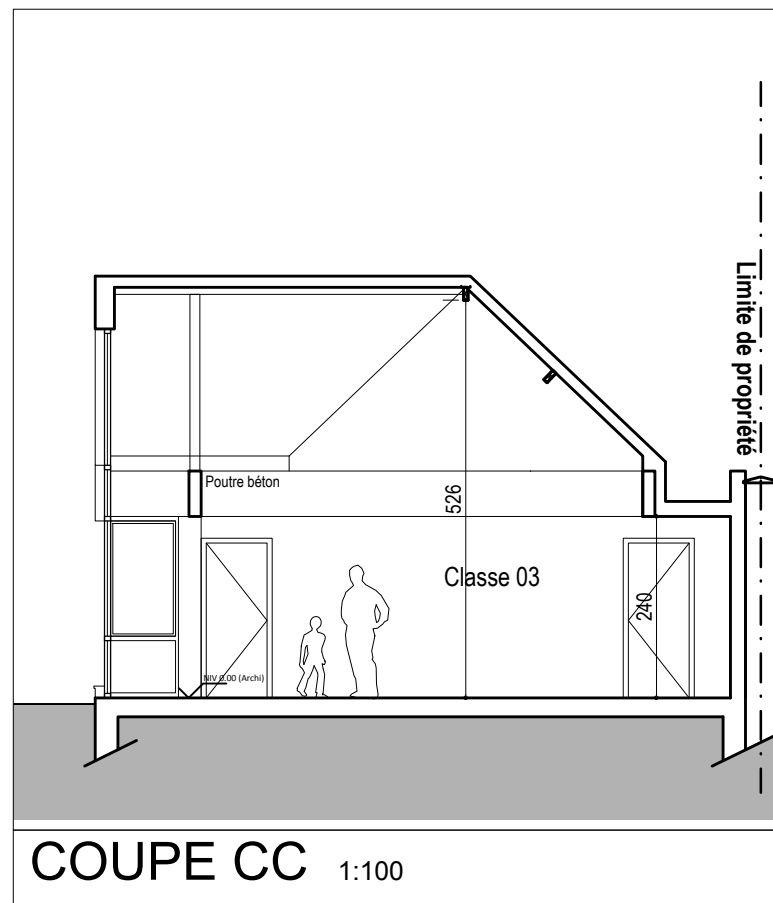
REGION BRUXELLES CAPITALE ANDERLECHT				
projet Travaux d'aménagement intérieur et construction d'une annexe				
Rue de Veeweyde n°27		Div. 8 - Section H - N° H09064		
maître de l'ouvrage Asbl Institut des Soeurs de Notre-Dame Rue de Veeweyde, 40 - 1070 Anderlecht T : 02 521 04 41 E : maitre@isnd.be				
Architectes Associés ARIADE architectes SPRL Rue Jean Benaets, 63, 1180 Bruxelles T : 02 346 31 37 E : info@ariade.net				
ELLIPS architecture SPRL Avenue Dolez, 376, 1180, Bruxelles T : 02 374 62 20 E : info@ellipsarchi.be				
Conseiller PEB & Techniques spéciales ARIADE architectes SPRL Rue Jean Benaets, 63, 1180 Bruxelles T : 02 346 31 37 E : info@ariade.net				
Suppléant BSolution Spri Rue L. Genoncoaux, 12 - 5032 ISNES T : 081 56 01 70				
indice	objet	date	dessiné par	signature
A				
B				
C				
D				
E				
F				
G				
H				
I				
pour accord				
le maître de l'ouvrage		l'architecte	l'administration	
16A07 - ISND		1:200	20/10/17	
PERMIS D'URBANISME				
SITUATION PROJETEE				
PLANS IMPLANTATIONS				
A	B	C	projet	
D	E	F		
G	H	I	PU01	



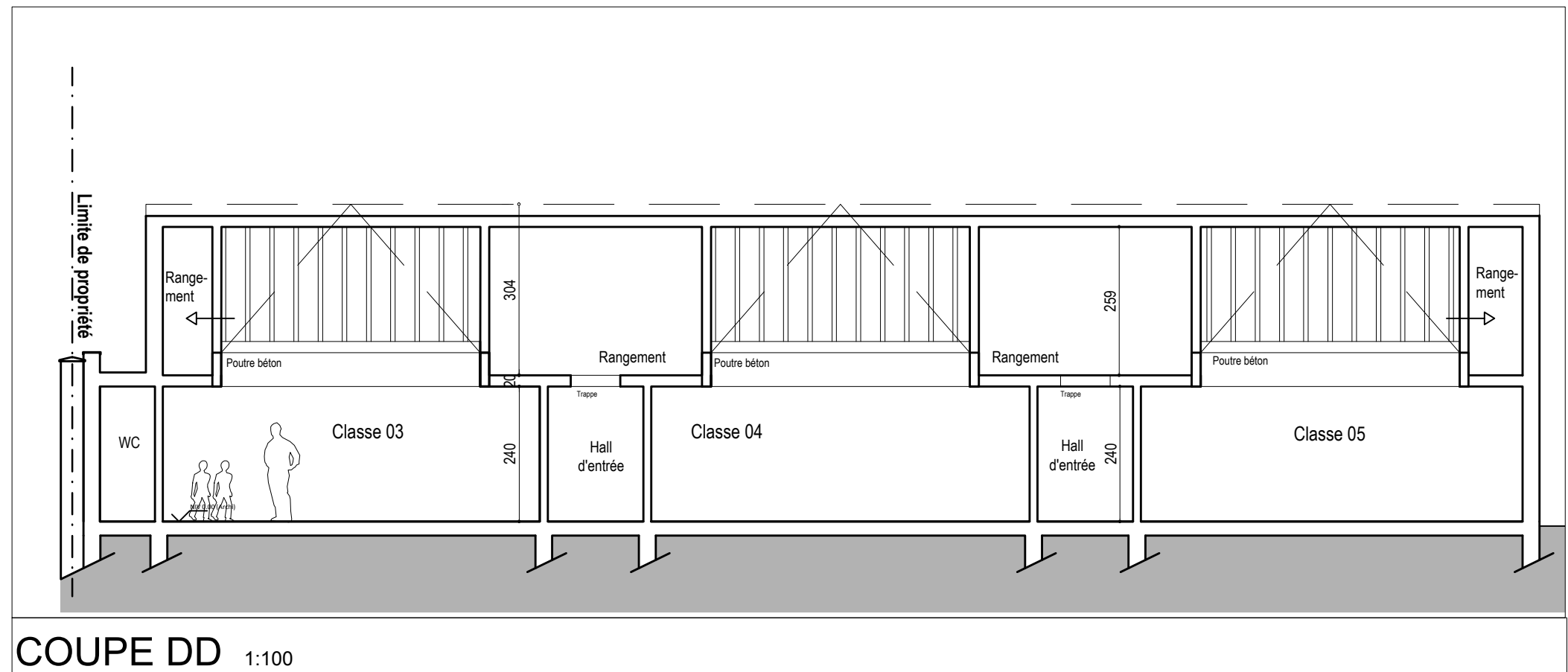
COUPE AA 1:100



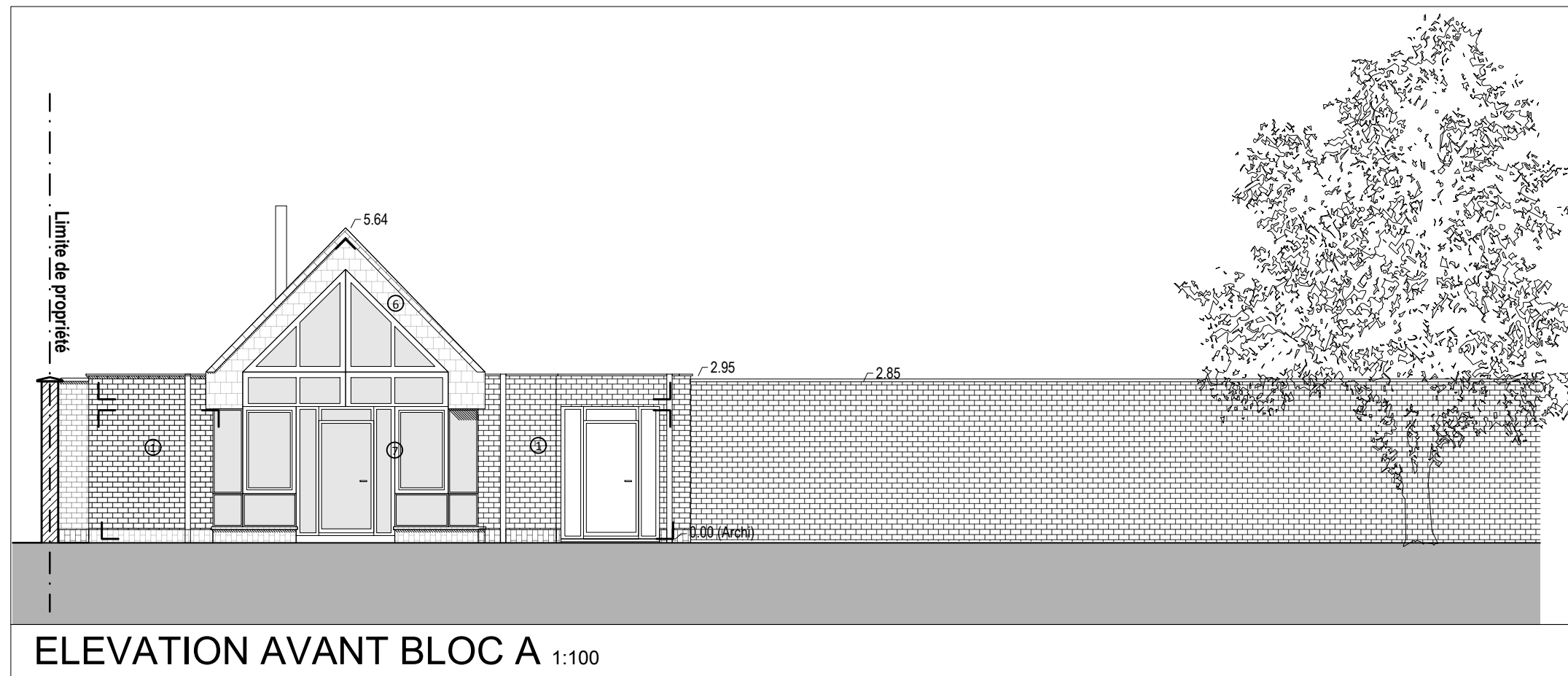
COUPE BB 1:100



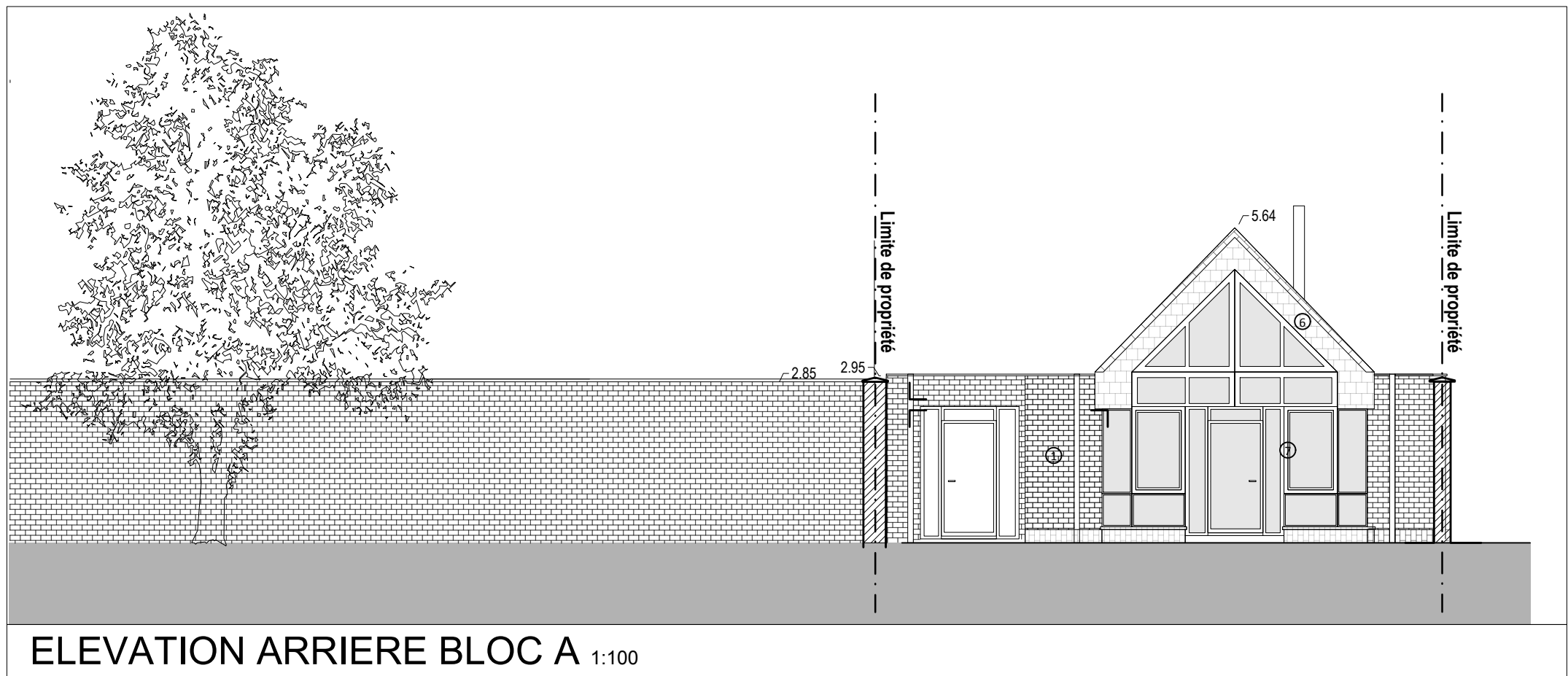
COUPE CC 1:100



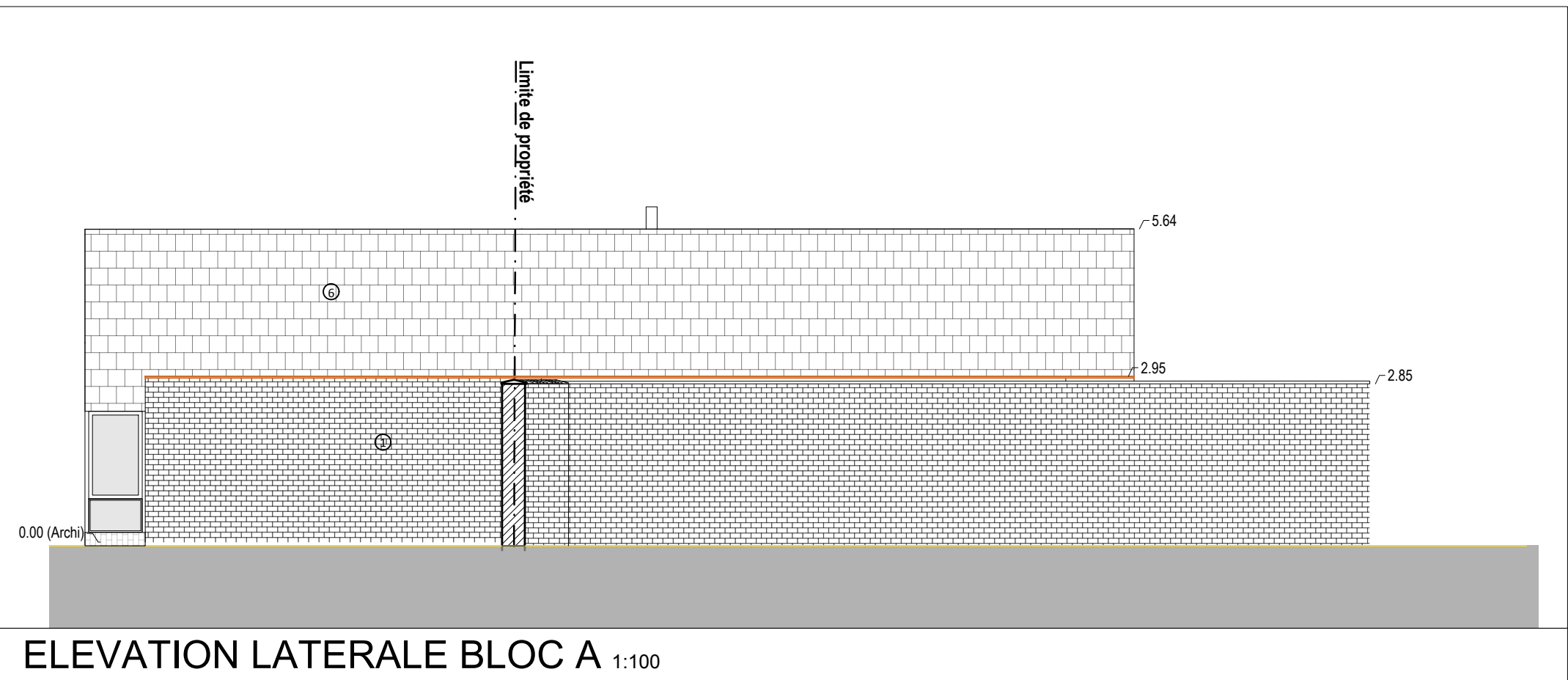
COUPE DD 1:100



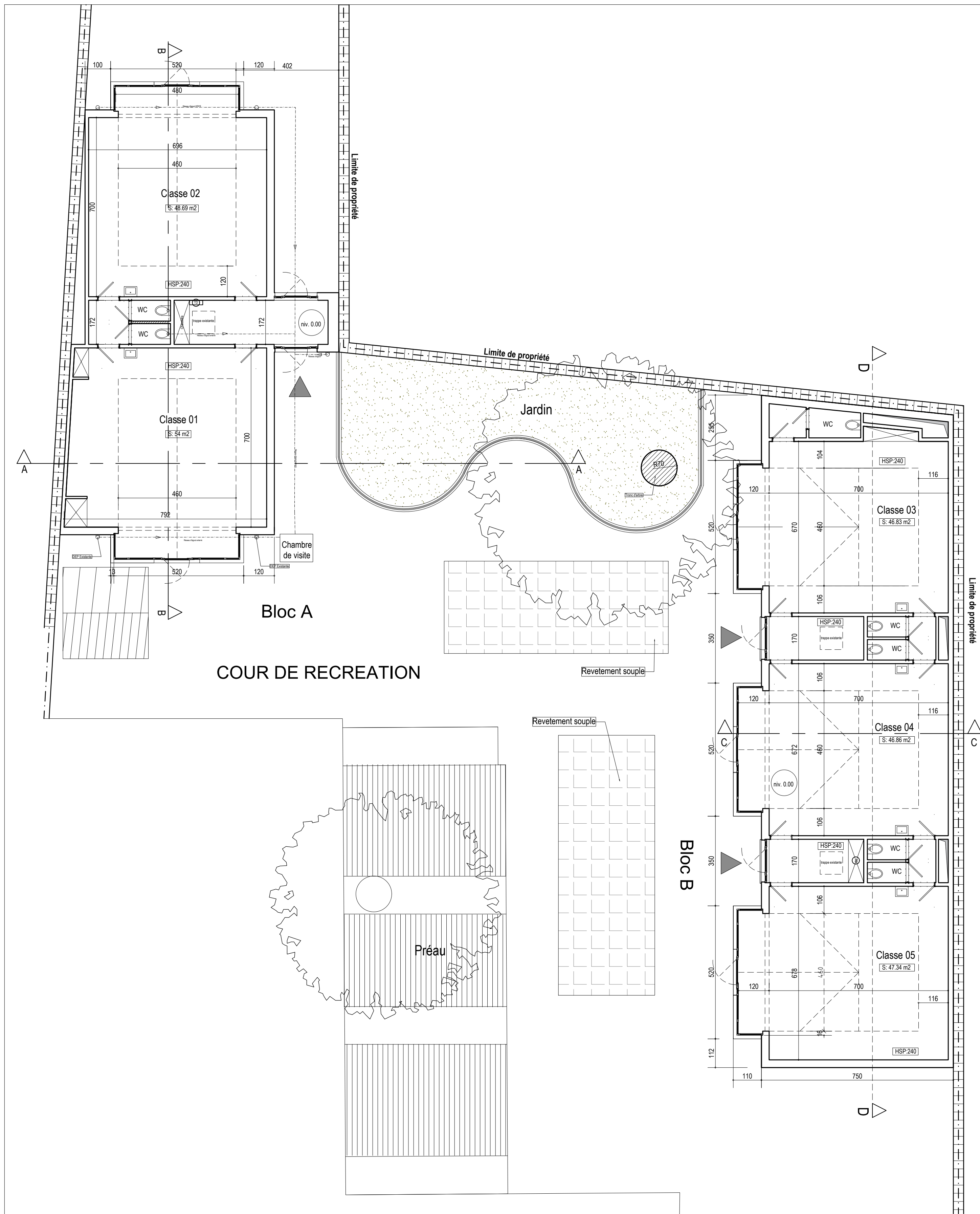
ELEVATION AVANT BLOC A 1:100



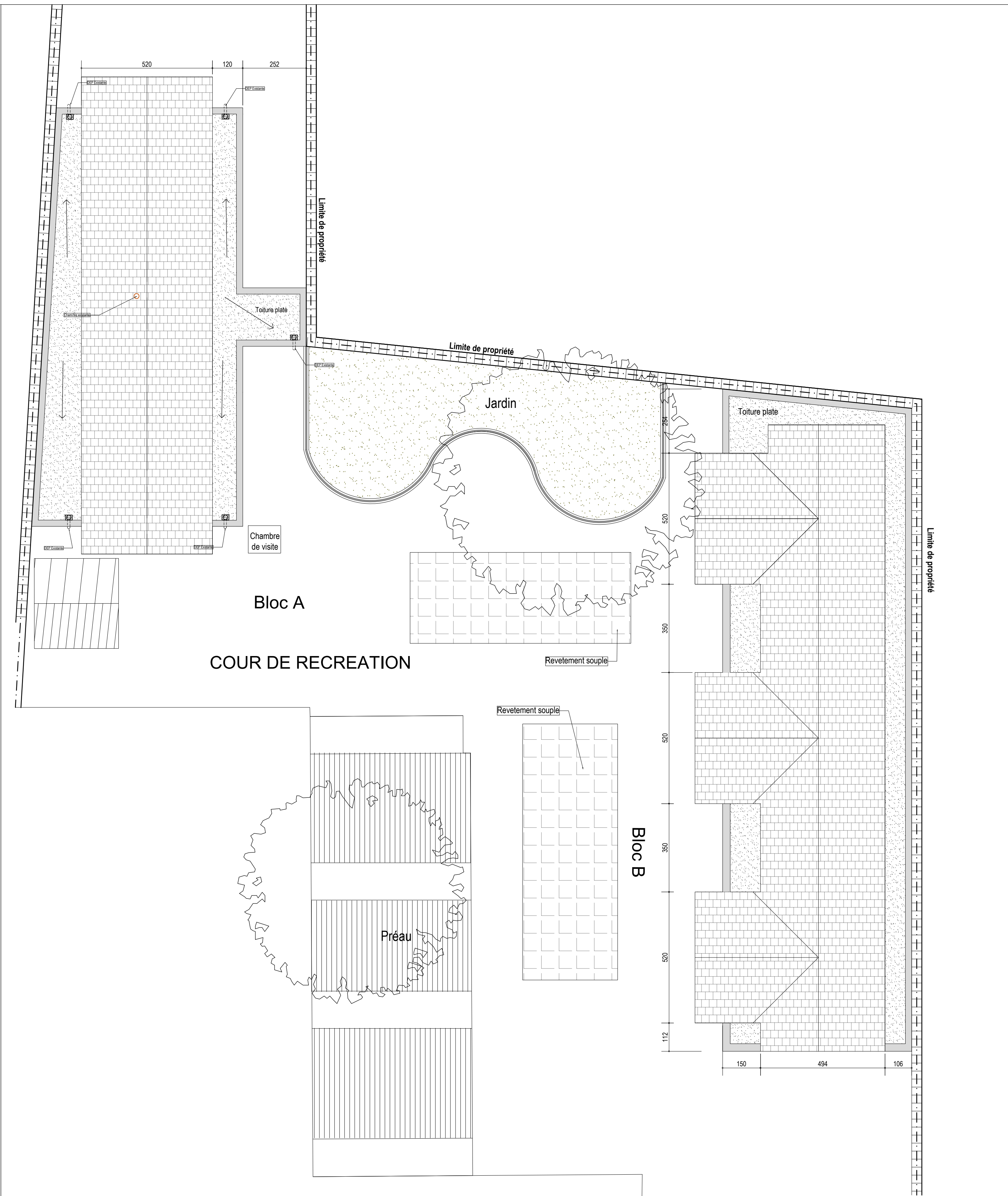
ELEVATION ARRIERE BLOC A 1:100



ELEVATION LATERALE BLOC A 1:100



REZ-DE-CHAUSSEE 1:100



TOITURE 1:100

LEGENDE DES MATERIAUX

① Parement Briques Rouges
② Revêtement Zinc
③ Couvre-mur alu
④ Chassis passif Alu-Bois Oscillo- battant
⑤ Lanterneau fixe
⑥ Couverture Ardoise
⑦ Chassis existant bois
⑧ Tableau Electrique

■ Béton
□ Existants
■ Isolation PUR /PIR
■ Toiture verte extensive
■ gitage
■ Ossature Bois
□ Ardoise

Ce plan est la propriété de l'architecte. Il ne peut être modifié ou communiqué à des tiers sans une autorisation préalable.
(loi du 16.04.1934)

Les dimensions sont données à titre purement indicatif.
L'entrepreneur est tenu de les vérifier sur place et de faire part à l'architecte toute discordance relevée par rapport aux indications mentionnées sur les plans et détails

REGION BRUXELLES CAPITALE
ANDERLECHT

PROJET
Rénovation et extension des différentes sections de l'école des Soeurs de Notre-Dame

Section Maternelle - Rue de Veevwyde n°27
Div. 8 - Section H - N° H5064

Maitre de l'ouvrage
Asbl Institut des Soeurs de Notre-Dame
Rue de Veevwyde, 40 - 1070 Anderlecht | T. 02 521 04 41 | E. maiter@sand.be

Architectes Associés
ARIADE architectes SPRL
Rue Jean Benaets, 63, 1180 Bruxelles | T. 02 346 31 37 | E. info@ariade.net
ELLIPS architecture SPRL
Avenue Dolez, 376, 1180, Bruxelles | T. 02 374 62 20 | E. info@ellipsarchi.be

Conseiller PEB & Techniques spéciales
ARIADE architectes SPRL
Rue Jean Benaets, 63, 1180 Bruxelles | T. 02 346 31 37 | E. info@ariade.net

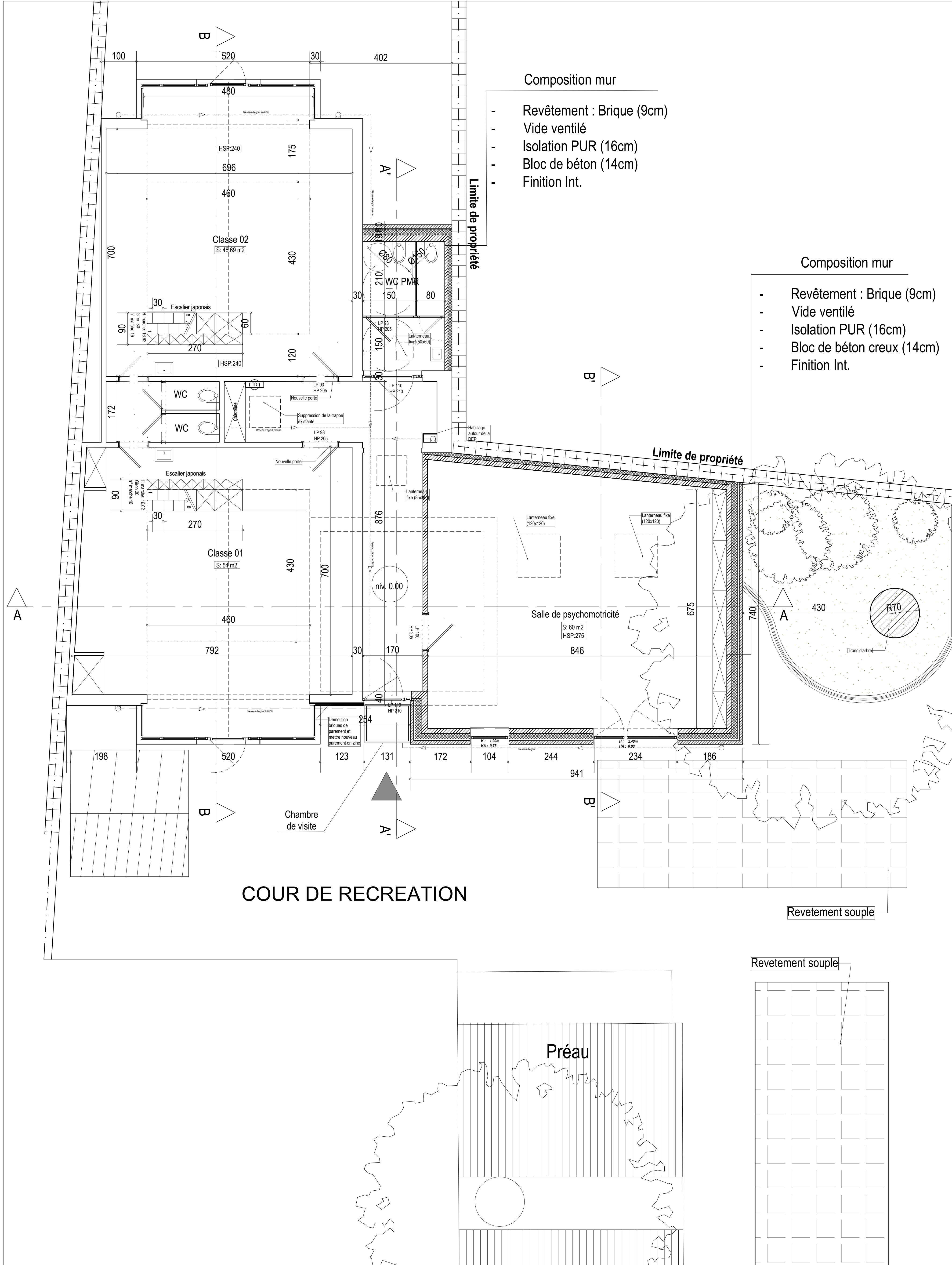
Stabilité
BSolution Sprl
Rue L. Genonoeux, 12 - 5032 ISNES | T. 081 56 01 70

indice	objet	date	dessiné par	signature
A	Modification dessin (arbres) suite remarque Région	01/06/2018	GT	
B				
C				
D				
E				
F				
G				
H				
I				

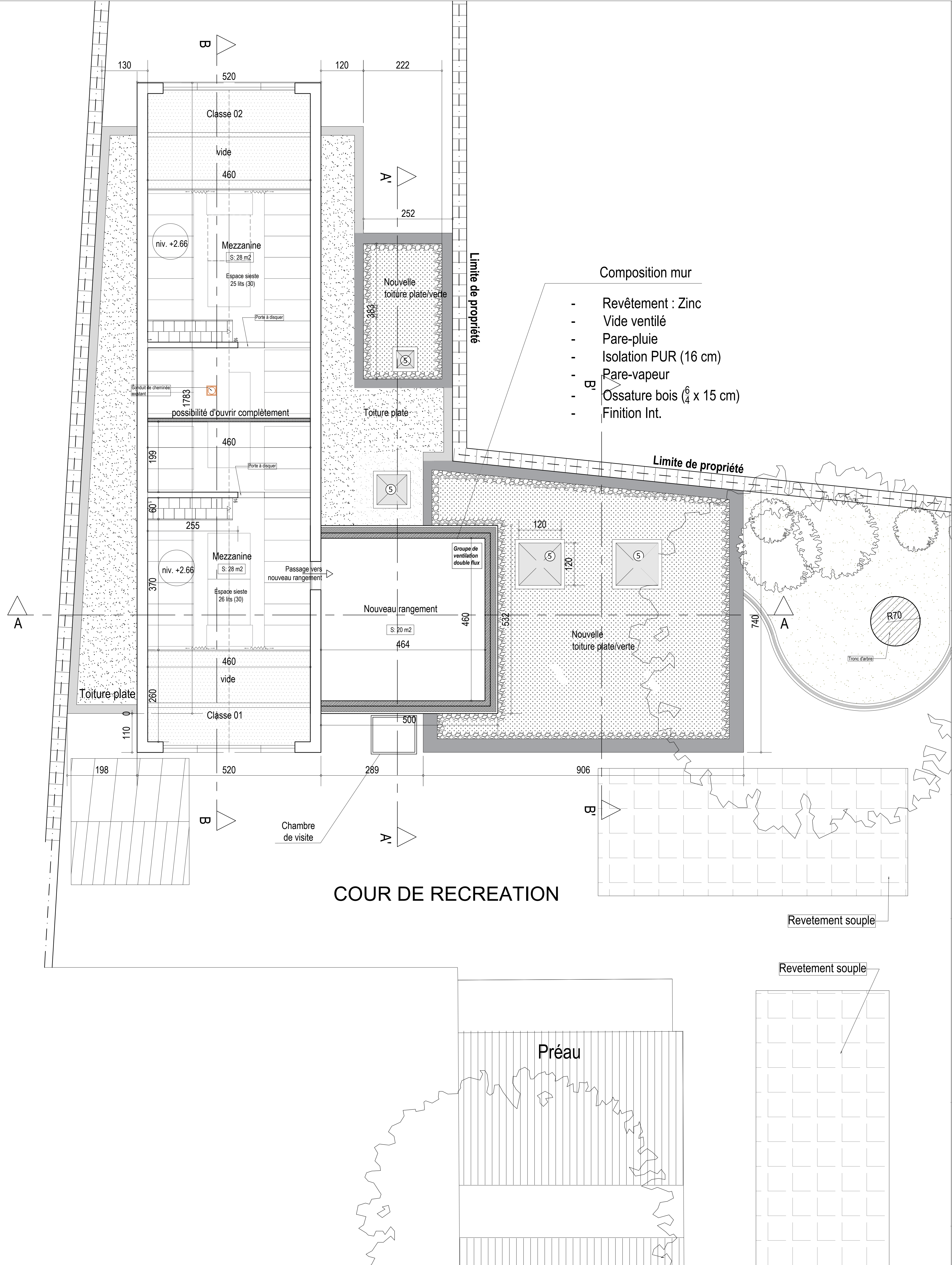
pour accord

le maître de l'ouvrage	l'architecte	l'administration
BOSSER 16A07 - ISND	SCHULZ 1:100	DATE 04/12/17

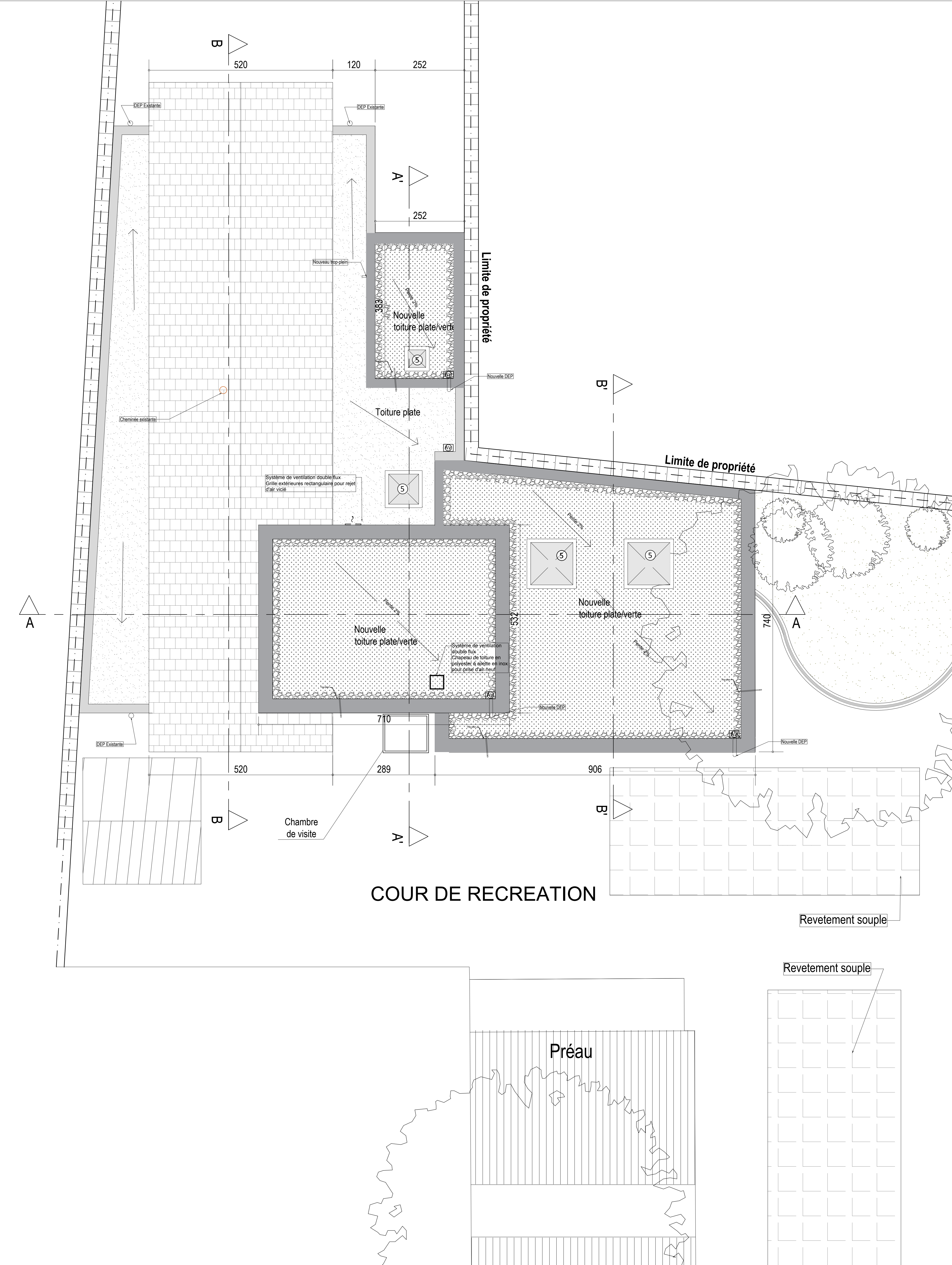
PERMIS D'URBANISME			DATE N°
REP	SITUATION EXISTANTE	PLAN N°	
PLAN + COUPES + ELEVATIONS - SEC. MATERNELLE	A B C D E F G H I	PU02	



REZ-DE-CHAUSSEE- BLOC A 1:50



ETAGE +1-BLOC A 1:50

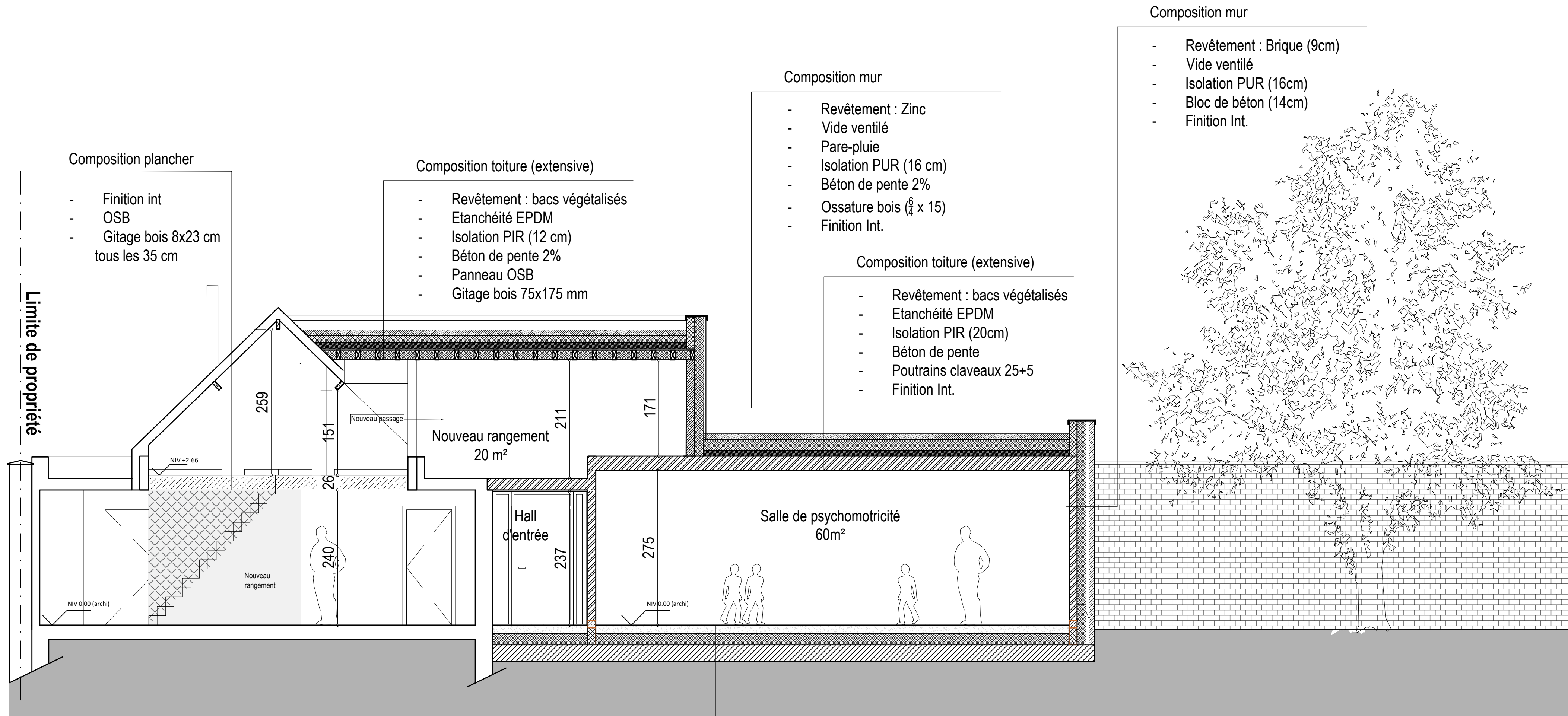


TOITURE- BLOC A 1:50

LEGENDE DES MATERIAUX	
1 Parement Briques Rouges	Existants
2 Revêtement Zinc	Existants
3 Couvre-mur alu	Existants
4 Chassis passif Alu-Bois Oscillo- battant	Existants
5 Lanterneau fixe	Existants
6 Couverture Ardoise	Existants
7 Chassis existant bois	Existants
8 Tableau Electrique	Existants
9 Béton	Existants
10 Isolation PUR /PIR	Existants
11 Toiture verte extensive	Existants
12 gâlage	Existants
13 Ossature Bois	Existants
14 Ardoise	Existants

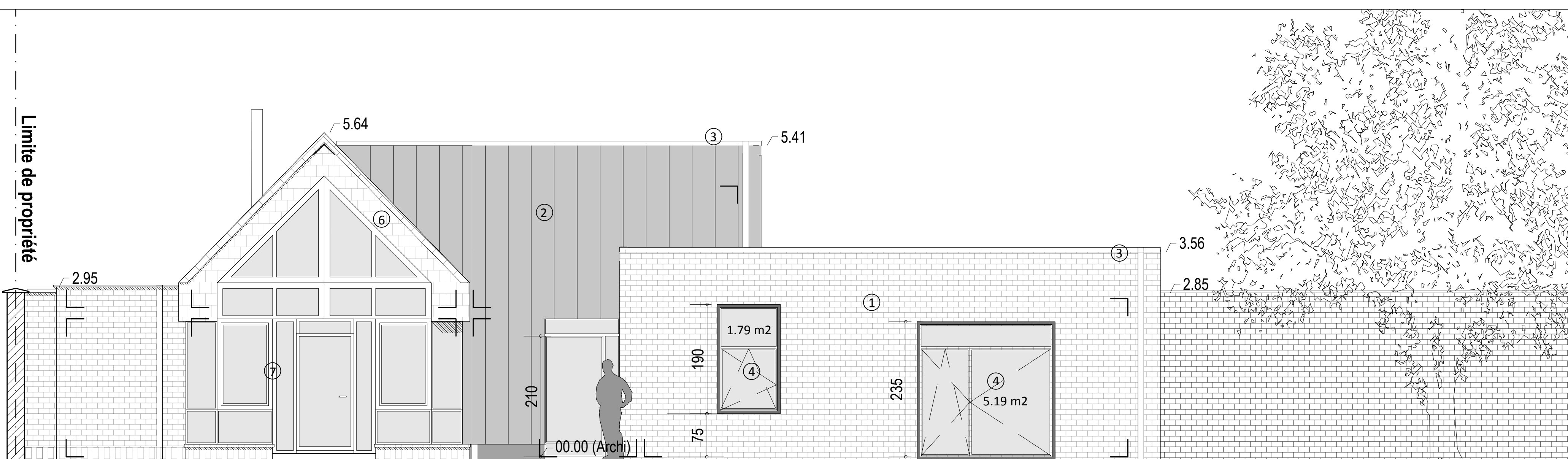
Ce plan est la propriété de l'architecte, il ne peut être modifié ou communiqué à des tiers sans une autorisation préalable.
(loi du 10.04.1994)
Les dimensions sont données à titre purement indicatif.
L'entrepreneur est tenu de les vérifier sur place et de faire part à l'architecte toute discordance relevée par rapport aux indications mentionnées sur les plans et détails.

REGION BRUXELLES CAPITALE ANDERLECHT				
Travaux d'aménagement intérieur et construction d'une annexe				
Secteur Maternelle - Rue de Vervaeke n°27				
Asbl Institut des Soeurs de Notre-Dame				
Rue de Vervaeke, 42 - 1075 Anderlecht (T. 02 521 04 41 / E. marie@insd.be)				
ARIADÉ architectes SPRL				
Rue Jean Bernaerts, 63, 1180 Bruxelles (T. 02 346 31 37 / E. info@ariade.net)				
ELLIPS architecture SPRL				
Avenue Diderot, 316, 1180, Bruxelles (T. 02 374 62 20 / E. info@ellipsarchi.be)				
ARIADÉ architectes SPRL				
Rue Jean Bernaerts, 63, 1180 Bruxelles (T. 02 346 31 37 / E. info@ariade.net)				
BSolution Sprl				
Rue L. Gansmeersch, 12 - 1050 Schaerbeek (T. 02 551 16 11)				
Indice	objet	date	dessiné par	signature
A				
B				
C				
D				
E				
F				
G				
H				
I				
pour accord				
le maître de l'ouvrage		l'architecte		la date
16A07 - ISND		1:50		04/12/17
PERMIS D'URBANISME				
SITUATION PROJETE				
PLANS ÉTAGES - SEC. MATERNELLE				
A B C D E F G H I PU03				

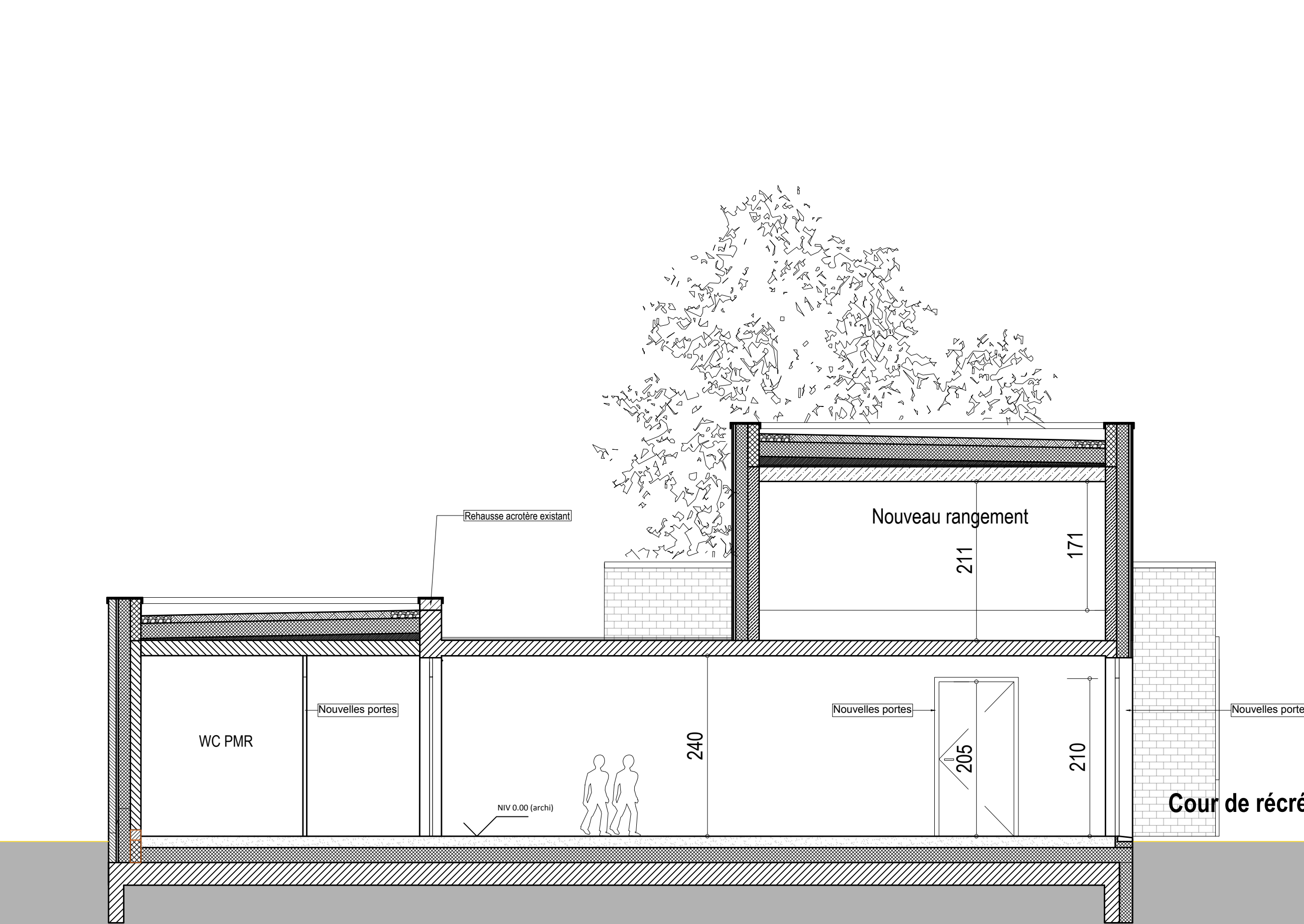


COUPE AA

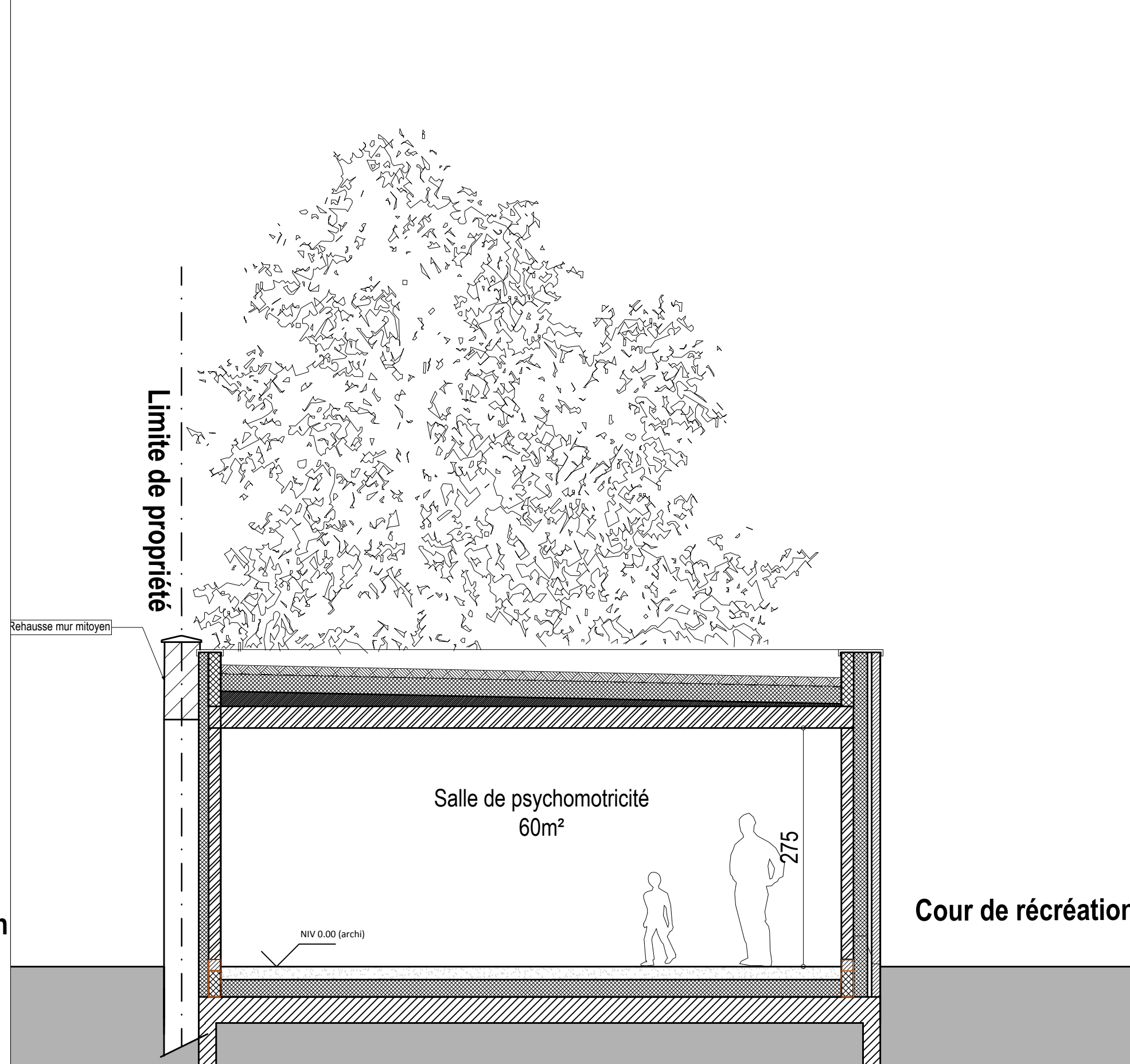
COUPE AA 1:50



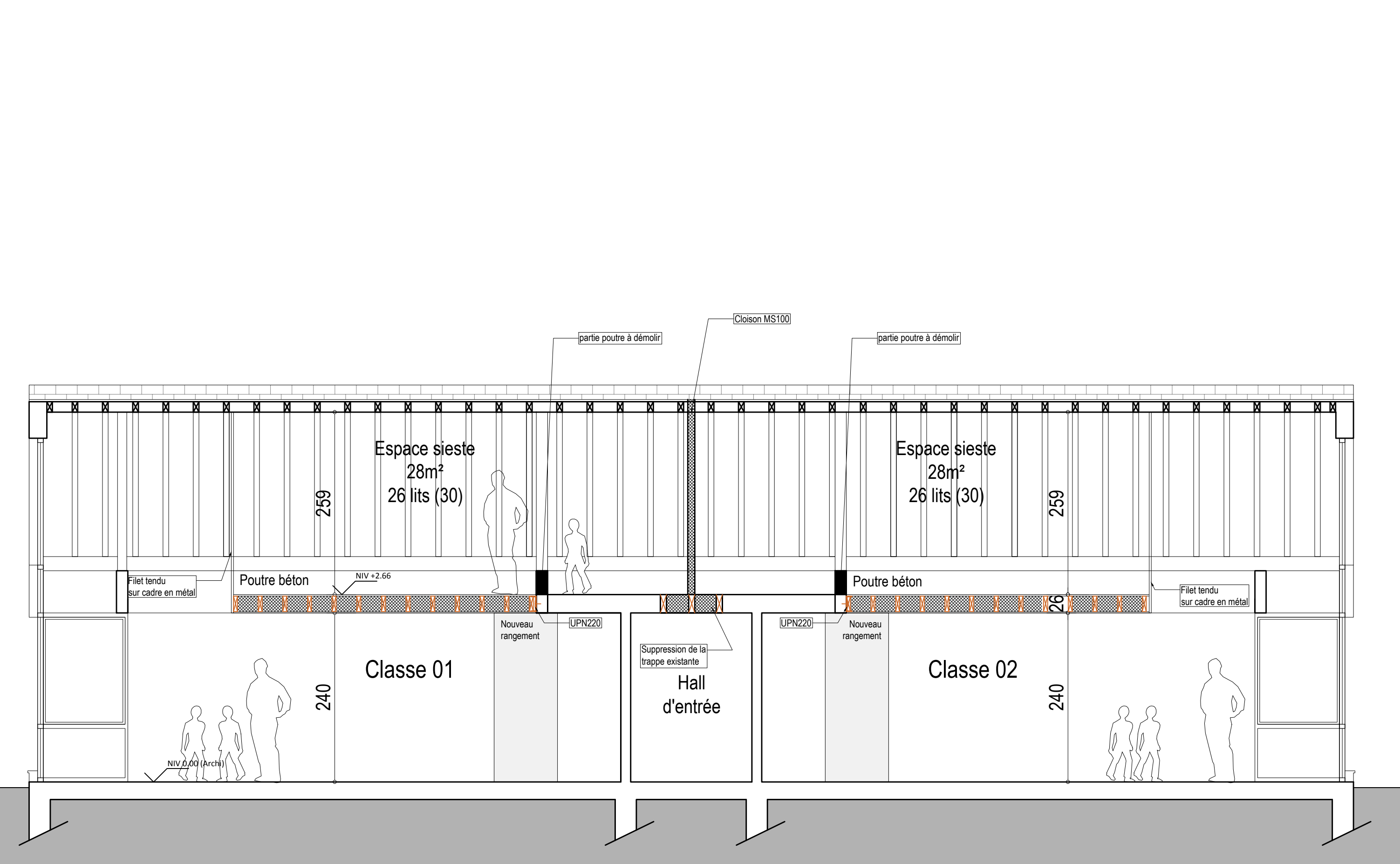
ELEVATION AVANT BLOC A 1:50



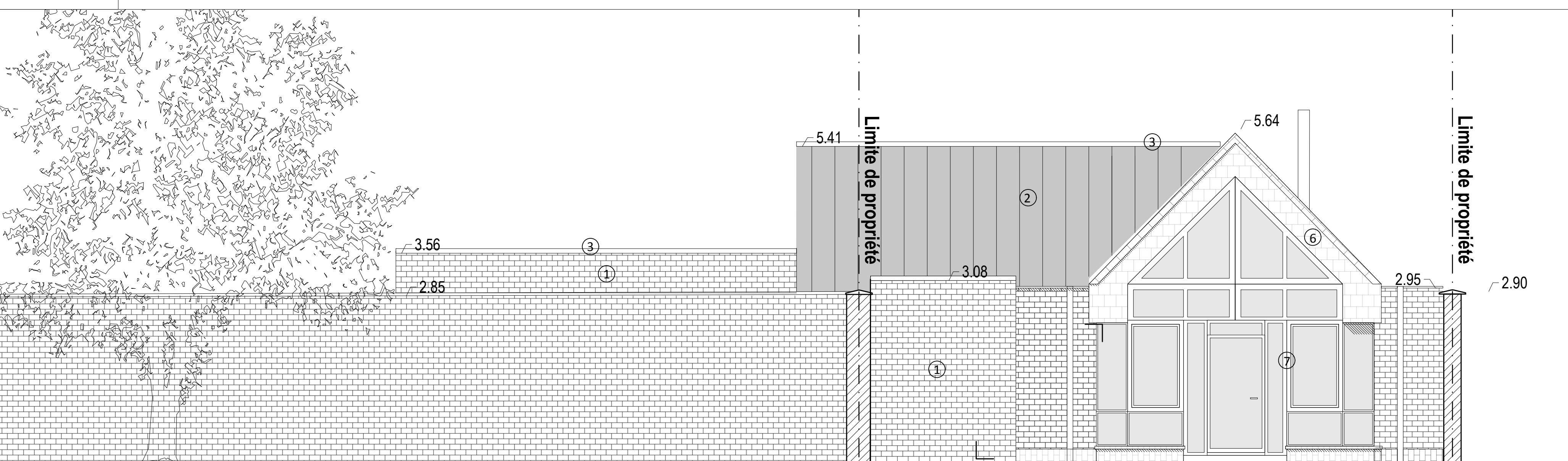
COUPE AA' 1:50



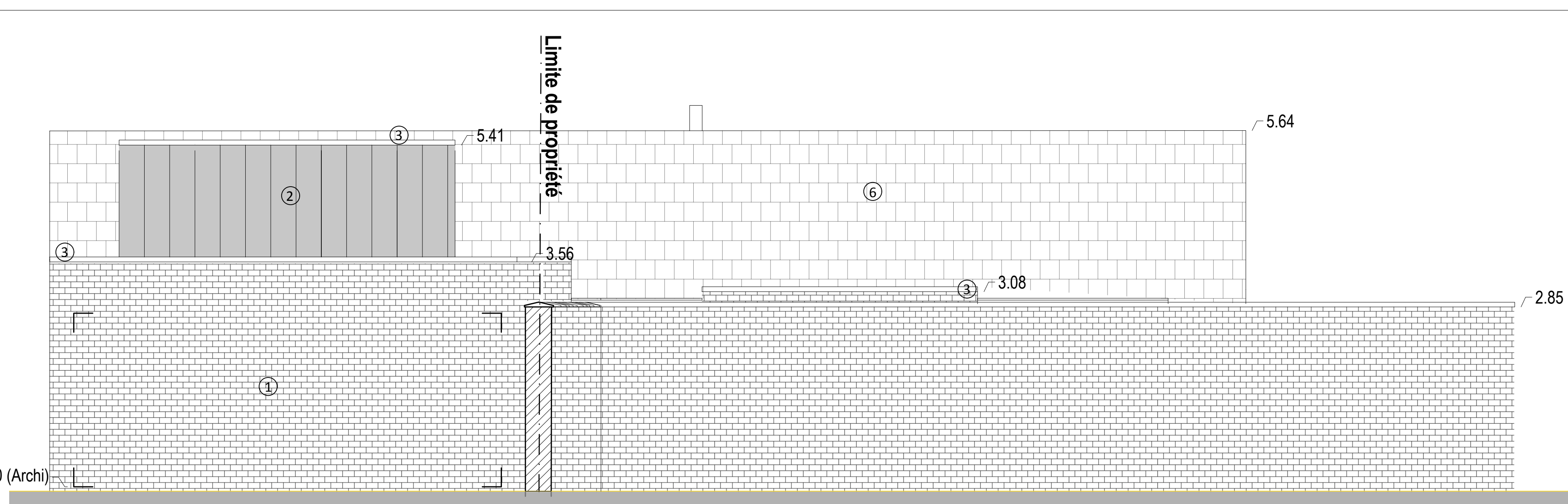
COUPE BB' 1:50



COUPE BB 1:50



ELEVATION ARRIERE BLOC A 1:50



ELEVATION LATERLE BLOC A 1:50

LEGENDE DES MATERIAUX

① Parement Briques Rouges	Existants
② Revêtement Zinc	Isolation PUR / PIR
③ Couvre-mur alu	Toiture verte extensive
④ Chassis passif Alu-Bois Oscillo- battant	gîtage
⑤ Lanterneau fixe	Ossature Bois
⑥ Couverture Ardoise	Ardoise
⑦ Chassis existant bois	
⑧ Tableau Electrique	

Ce plan est la propriété de l'architecte, il ne peut être modifié ou communiqué à des tiers sans une autorisation préalable (loi du 16.04.1954)

Les dimensions sont données à titre purement indicatif.
L'entrepreneur est tenu de les vérifier sur place et de faire part à l'architecte toute discordance relevée par rapport aux indications mentionnées sur les plans et détails

REGION BRUXELLES CAPITALE
ANDERLECHT

Travaux d'aménagement intérieur et construction d'une annexe

Section Maternelle: Rue de Veeweyde n°27 Div. 8 - Section H- N° H59364

maître de l'ouvrage: **Asbl Institut des Soeurs de Notre-Dame**
Rue de Veeweyde, 40 - 1070 Anderlecht | T: 02 521 04 41 | E: maller@ind.be

Architectes Associés: **ARIADE architectes SPRL**
Rue Jean Bernaets, 63, 1180 Bruxelles | T: 02 346 31 37 | E: info@ariade.net

ELLIPS architecture SPRL
Avenue Dolez, 376, 1180, Bruxelles | T: 02 374 62 20 | E: info@ellipsarchi.be

Conseiller FEB & techniques spéciales: **ARIADE architectes SPRL**
Rue Jean Bernaets, 63, 1180 Bruxelles | T: 02 346 31 37 | E: info@ariade.net

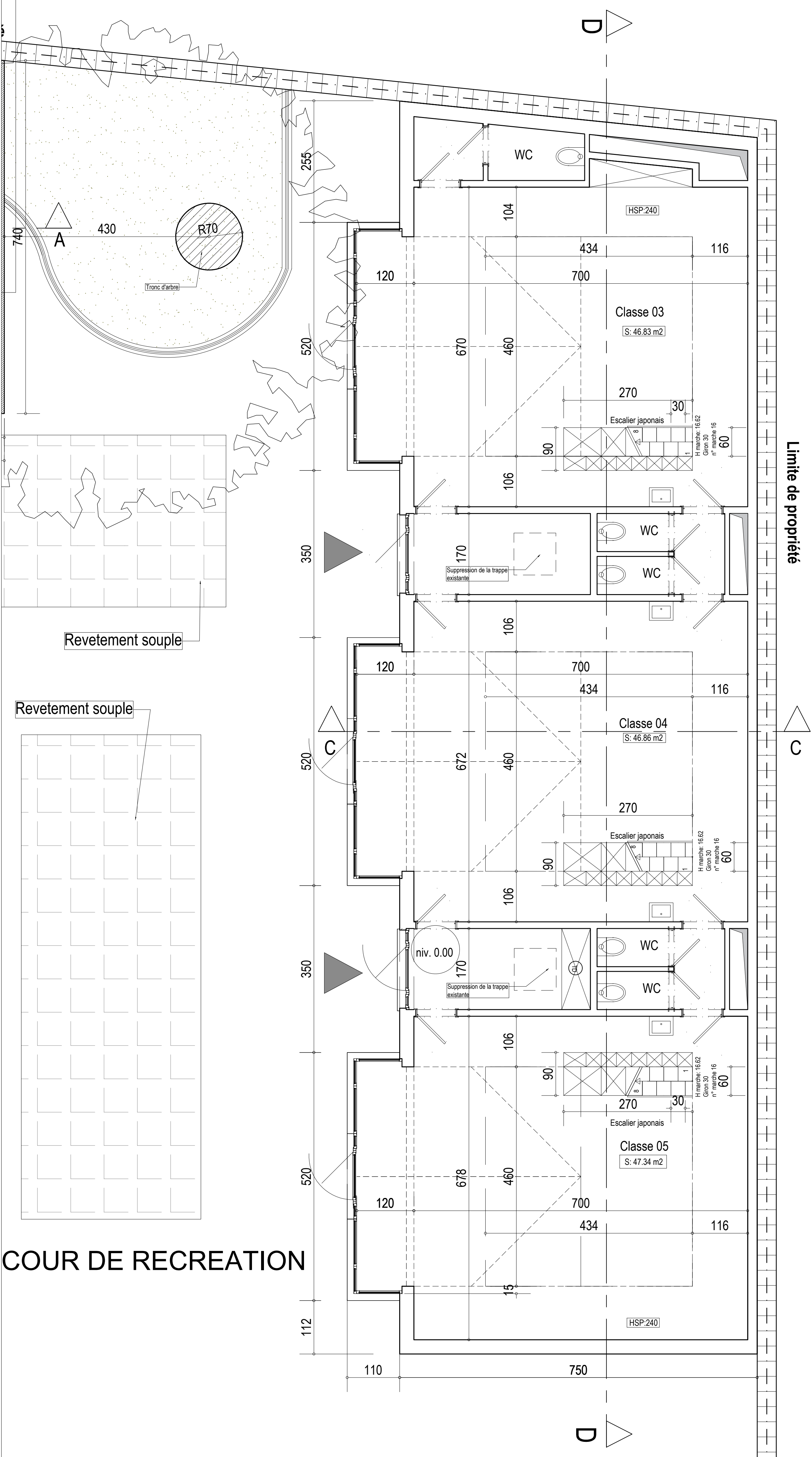
Stabilité: **BSolution Spri**
Rue L. Genoncaux, 12 - 5032 ISNES | T: 081 56 01 70

indice	objet	date	dessiné par	signature
A				
B				
C				
D				
E				
F				
G				
H				
I				

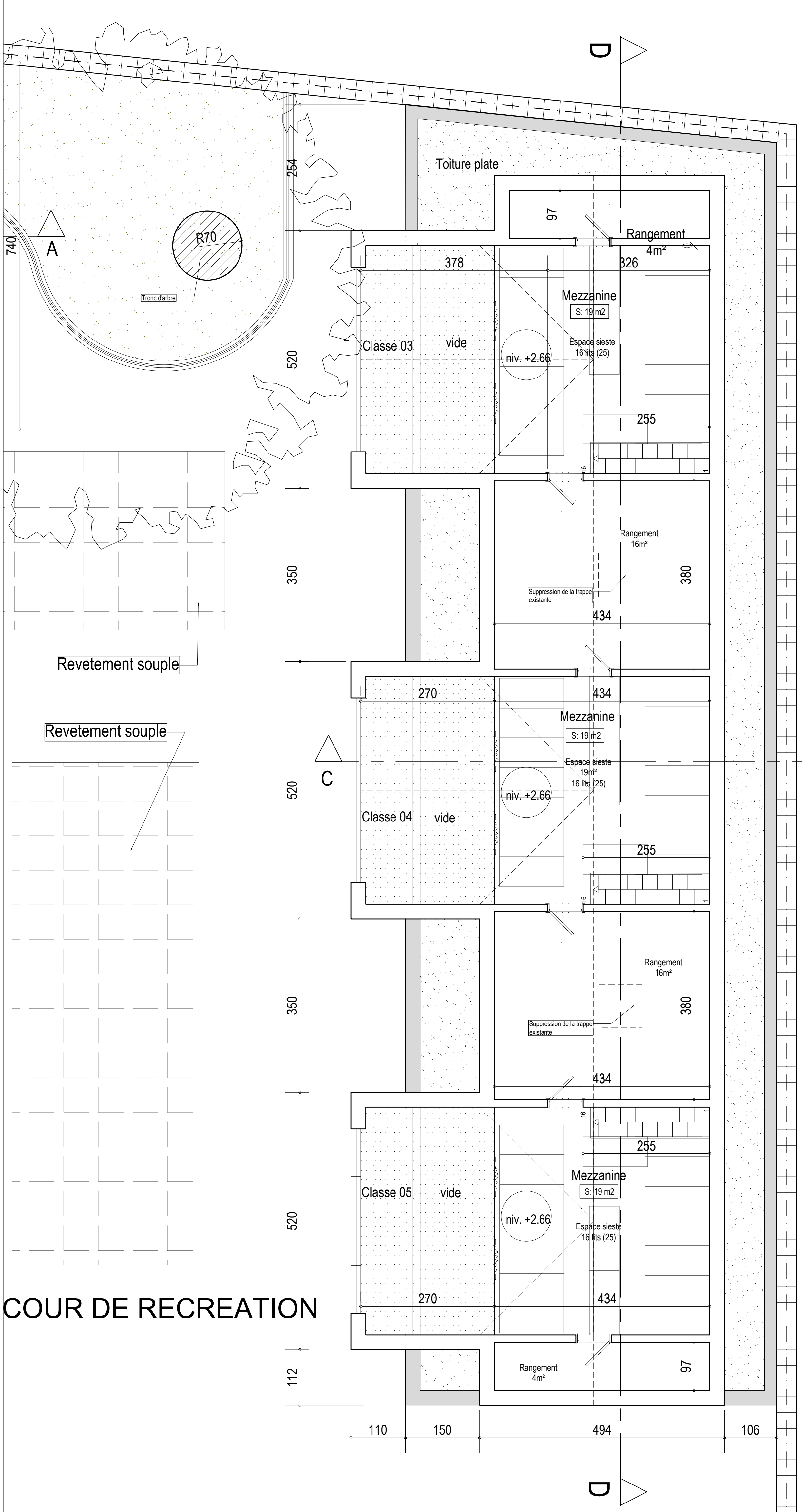
pour accord

le maître de l'ouvrage	l'architecte	l'administration
classer: 16A07 - ISND	échelle: 1:50	date: 04/12/17

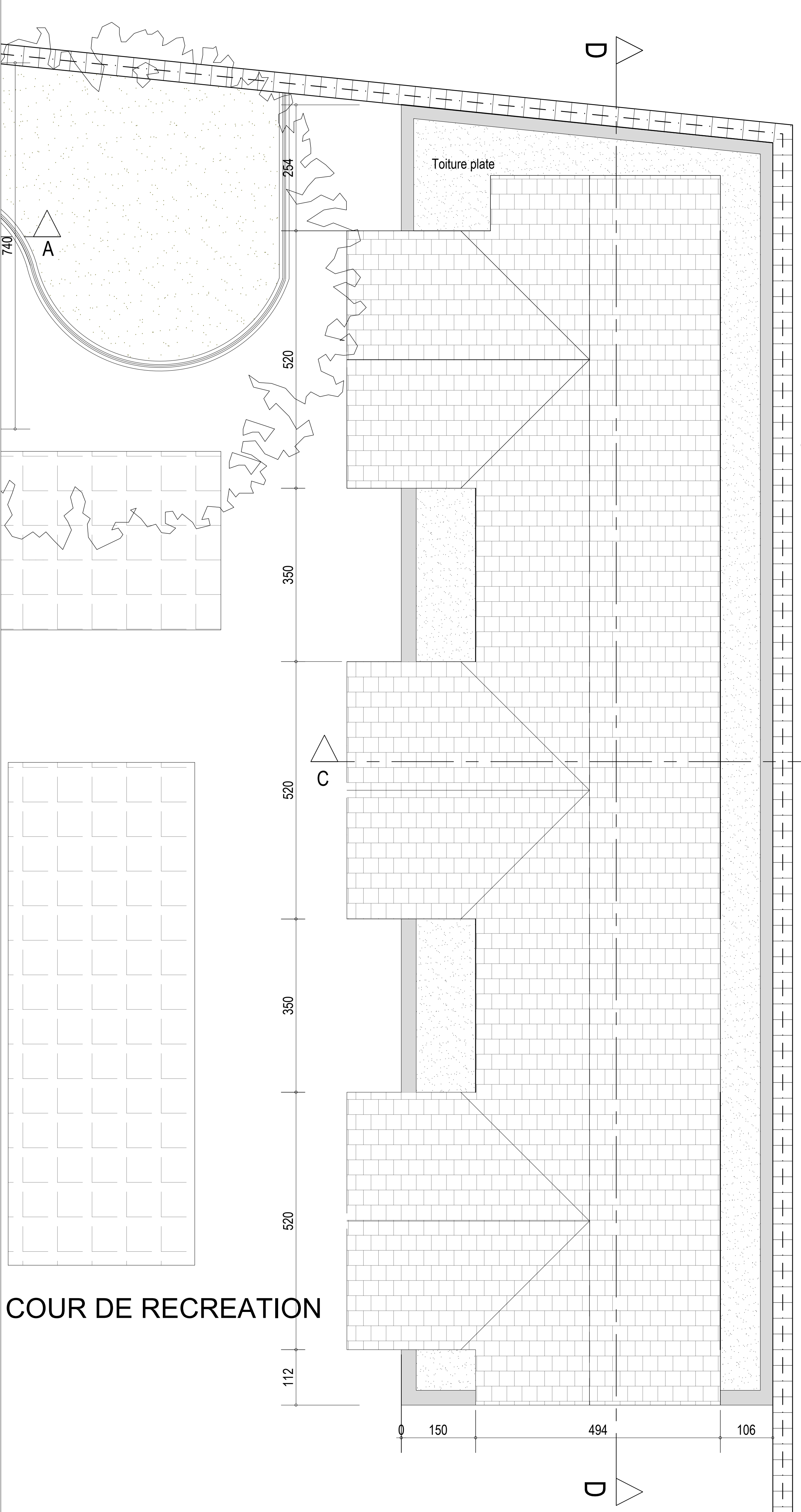
PERMIS D'URBANISME			
objet: SITUATION PROJETE	A	B	C
COUPES & ELEVATIONS - SEC. MATERNELLE	D	E	F
	G	H	I
	PU04		



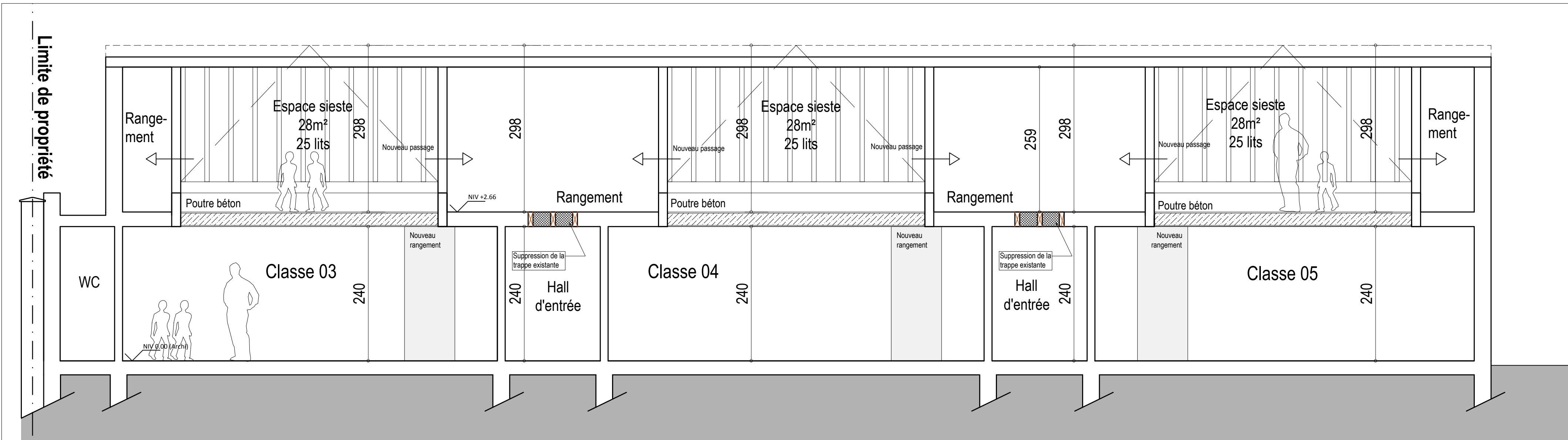
REZ-DE-CHAUSSEE- BLOC B 1:50



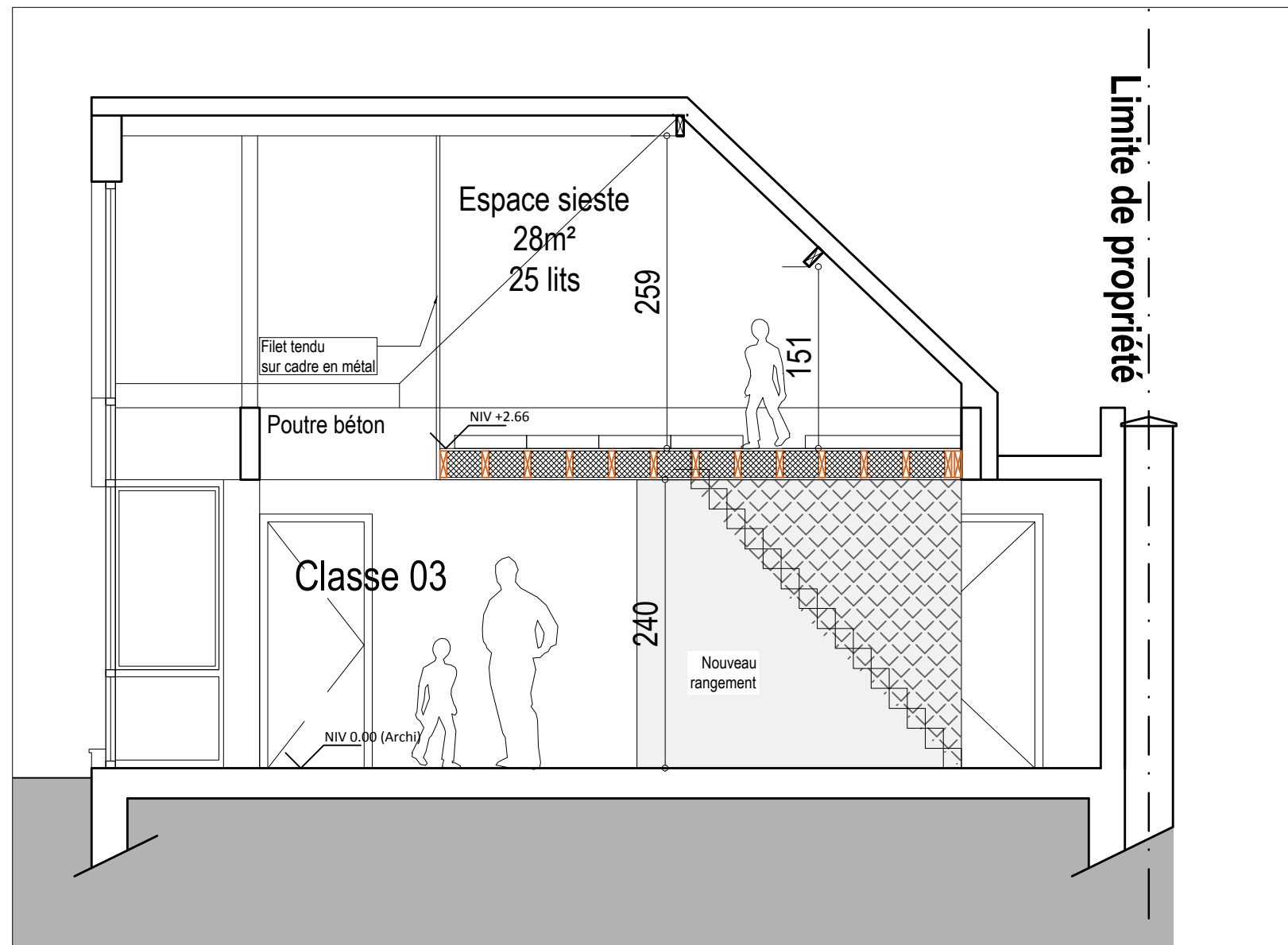
ETAGE +1-BLOC B 1:50



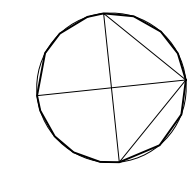
TOITURE- BLOC B 1:50



COUPE DD 1:50



COUPE CC 1:50



LEGENDE DES MATERIAUX	
① Parement Briques Rouges	Existants
② Revêtement Zinc	Isolation PUR /PIR
③ Couvre-mur alu	Toiture verte extensive
④ Chassis passif Alu-Bois Oscillo- battant	gîtage
⑤ Lanterneau fixe	Ossature Bois
⑥ Couverture Ardoise	Ardoise
⑦ Chassis existant bois	
⑩ Tableau Electrique	

Ce plan est la propriété de l'architecte, il ne peut être modifié ou communiqué à des tiers sans une autorisation préalable (loi du 16/06/1954).

Les dimensions sont données à titre purement indicatif.
L'entrepreneur est tenu de les vérifier sur place et de faire part à l'architecte toute discordance relevée par rapport aux indications mentionnées sur les plans et détails.

REGION BRUXELLES CAPITALE ANDERLECHT	
projet	Rénovation et extension des différentes sections de l'école des Soeurs de Notre-Dame
Section Maternelle, Rue de Vervoye n°27	Dir. 8 - Section H - N°190954
maître de l'ouvrage	Asbl Institut des Soeurs de Notre-Dame Rue de Vervoye, 40 - 1070 Anderlecht T : 02 521 04 41 E : mater@ind.be
Architectes Associés	ARIADE architectes SPRL Rue Jean Benaets, 63, 1180 Bruxelles T : 02 346 31 37 E : info@ariade.net
Conseiller PEB & techniques spéciales	ELLIPS architecture SPRL Avenue Dolez, 376, 1180, Bruxelles T : 02 374 62 20 E : info@ellipsarchi.be
Société	ARIADE architectes SPRL Rue Jean Benaets, 63, 1180 Bruxelles T : 02 346 31 37 E : info@ariade.net
BS	BSolution Sprl Rue L. Genonroux, 12 - 5032 ISNES T : 081 56 01 70
Index	objet
A	Modification dessin (autres) suite remarque Région
B	date
C	01/05/16
D	dessiné par
E	GT
F	signature
G	
H	
I	
pour accord	
le maître de l'ouvrage	l'architecte
l'administration	
16A07 - ISND	1:50
PERMIS D'URBANISME	A B C
SITUATION PROJETE	D E F
PLANS & COUPES - SEC. MATERNELLE	G H I
PU05	